

# セコム『e-革新』源泉徴収票確認手順

## 1. ログイン方法

- 1 PCやスマホでインターネットから『セコム e-革新』サービスへアクセスする

URL : <http://www.e-kakushin.com/login/>

QRコード :



- 2 ログインボタンをクリックする



**ログインが2回目以降の場合はログインをおこない**

2. 源泉徴収票を確認する方法

**へお進み下さい**

- 3 企業コード、ユーザーID、パスワードを入力し「ログイン」ボタンをクリックする

企業コード : human7525

ユーザーID : 社員コード (6桁)

初期パスワード h + 社員CD (6桁) + 生年月日 (8桁)  
例) h22222219991231

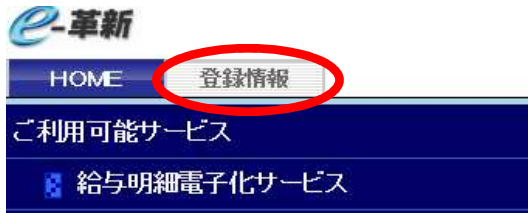
**注) 入力は必ず「半角」で入力して下さい**

**※全角での入力エラーになりログインできませんのでご注意下さい**

- 4 初期パスワードでログインした時だけ、パスワード変更画面が表示されますのでパスワードを変更して、「変更」ボタンをクリックしてください。

- 5 | メールアドレスを登録してください。（パスワードを忘れた場合等に使用します。）
- ※会社のメールアドレスがある方は、会社のメールアドレスを登録してください。
- 会社のメールアドレスがない方は、私用のメールアドレスで構いません。

①「登録情報」タブをクリックする



②変更をクリックする

ご利用者名	ヒューマンテスト用	ご利用者名(カナ)	ヒューマンテストヨウ
ユーザーID	TEST999		
パスワード忘れの質問		パスワード忘れの回答	
連絡先	連絡先区分	連絡先	
<input type="button" value="変更"/>			

③「メールアドレス1」にメールアドレスを入力して、「更新」ボタンをクリックする

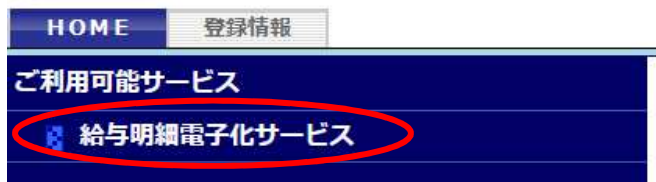
ご利用者名	ヒューマンテスト用	ご利用者名(カナ)	ヒューマンテストヨウ
ユーザーID	TEST999		
パスワード忘れの質問		パスワード忘れの回答	
連絡先	連絡先区分	連絡先	ドメイン
	例) sample@secom.co.jp のアドレスを登録する場合 sample @ secom.co.jp		
	メールアドレス1	test999 @ athuman.com	<input type="button" value="選択"/>
	メールアドレス2		<input type="button" value="選択"/>
	電話番号1		
電話番号2			

個人情報の利用目的	<p>当サイトからご登録いただく個人情報は、以下に示す利用目的の範囲内で利用いたします。</p> <p>利用目的にご同意いただいたうえで、情報をご登録ください。</p> <p><b>【収集した個人情報の利用目的】</b></p> <ul style="list-style-type: none"> <li>・e革新サービスをご提供するうえで必要となる連絡に利用します。</li> <li>・e革新サービスをご提供する範囲内で取扱い、第三者へ提供することはありません。</li> </ul> <p>※個人情報保護方針につきましては、こちらからご確認ください。</p> <p><a href="#">セコムトラストシステムズ株式会社</a></p>
迷惑メール受信拒否設定について	<p>携帯電話でe革新サービスからのメールを受信するためには、携帯電話の迷惑メール対策設定で下記ドメインを受信設定してください。</p> <p><a href="#">pae-kakushin.com</a></p>
給与明細電子化サービス注意事項	<p>・給与明細電子化サービスには、電話番号を利用する機能はありません。他のe革新サービスをご利用時のみご登録ください。</p>



## 2. 源泉徴収票を確認する方法

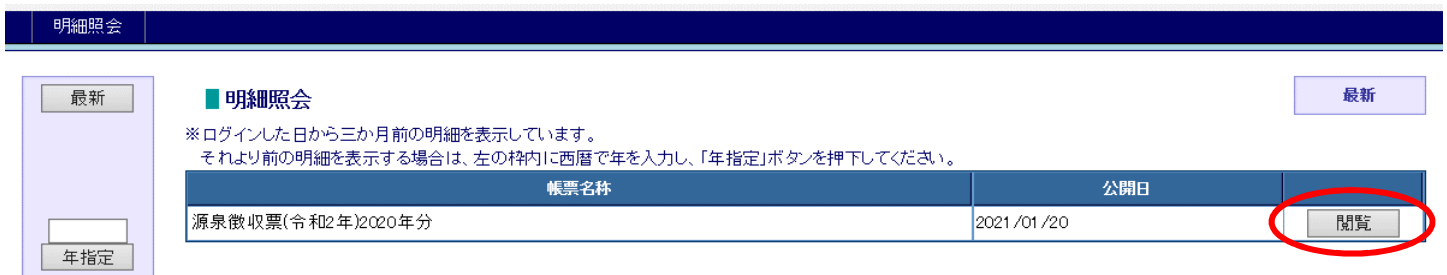
### 1 「給与明細電子化サービス」をクリックする



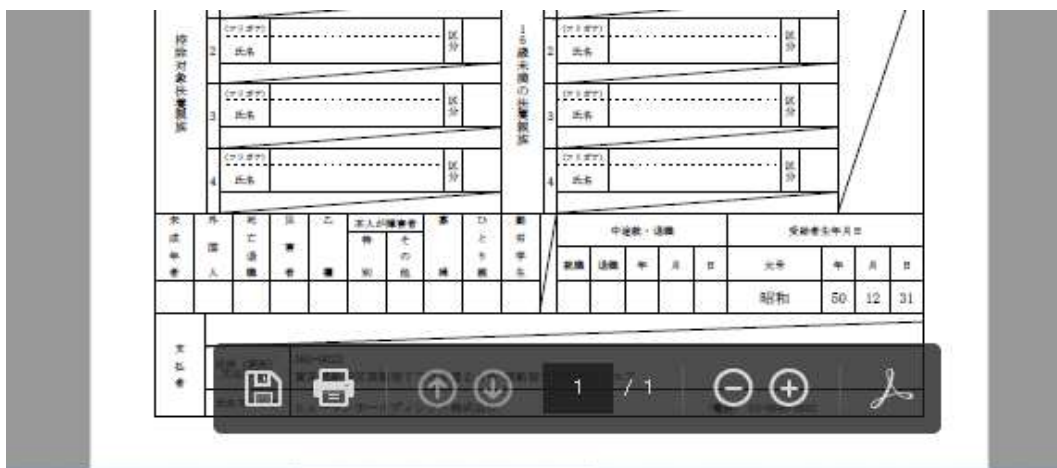
### 2 「明細照会」をクリックする



### 3 「閲覧」をクリックする



### 4 PCの場合は下記レイアウトで源泉徴収票が表示されます。 印刷する場合は をクリック、 保存する場合は をクリック



### 5 確認を終えたら「ログアウト」をクリックして終了です。